

LS2

 **Bluetooth**
5.2



4 LS2TX

STRUČNÝ NÁVOD K POUŽITÍ

CZ

 **LIVE
INTERCOM**

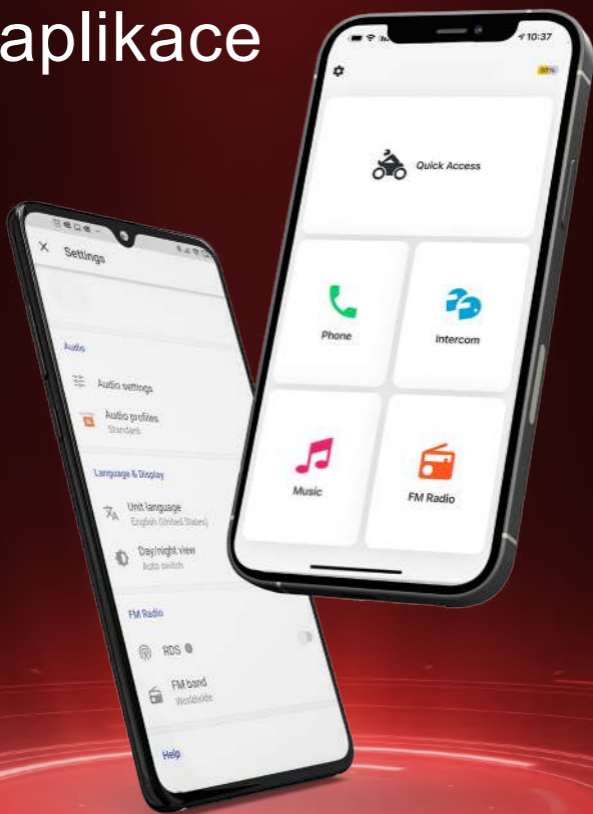
 **OPERATED BY
NATURAL VOICE**

SOUND BY



 **cardo**®

CONNECT aplikace



Cardo Connect App

4-5

Začínáme

6

Aplikace Cardo Connect

7-8

Obecné

9

Hudba

10-11

Rádio

11

Přepínání zdrojů hudby

12-13

Telefonování

14-15

Bluetooth interkom

16

Hlasové ovládání

Pokročilé funkce tlačítek

17

Povolení / Zakázání funkce

18

Rádio

18

Telefonování

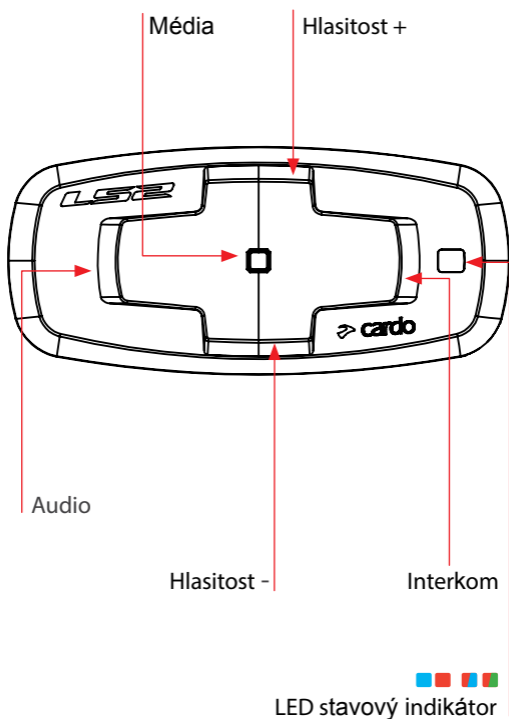
18

Sdílení / Ukončení sdílení

19-20

Párování zařízení (GPS/displej/telefon)

Začínáme



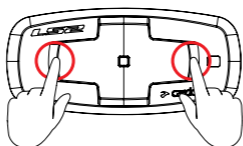
Stiskněte na 2 sekundy



Počet stisknutí

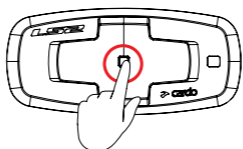
Začínáme

Zapnutí / vypnutí

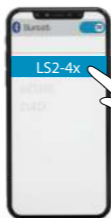


X1
stisknout

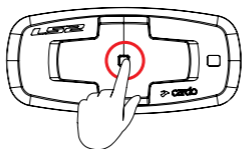
Párování telefonu



LED bliká červeně & modře



Zrušení párování telefonu



Stažení



Přihlášení



Výběr jazyka



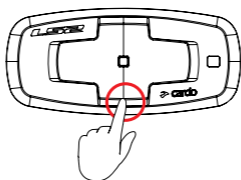
Aktualizace softwaru



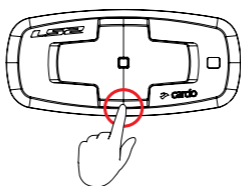
Zvýšení hlasitosti



Snížení hlasitosti



Vypnutí / Opětovné zapnutí mikrofonu



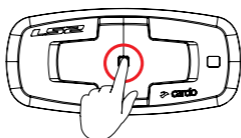
Hlasový asistent



Siri
(iOS)

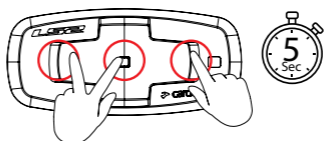


Google
Assistant

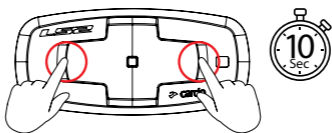




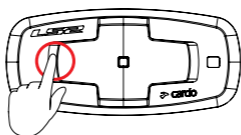
Obnovení továrního nastavení



Restartování

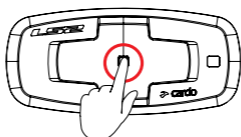


▶ Zahájení přehrávání



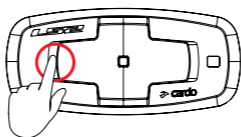
X1
stisknout

■ Ukončení přehrávání



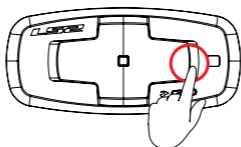
X1
stisknout

▶ Další skladba



X1
stisknout

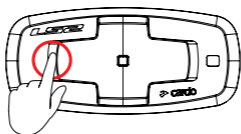
◀ Předchozí skladba



X1
stisknout

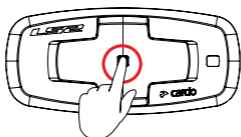
Rádio

Zapnutí



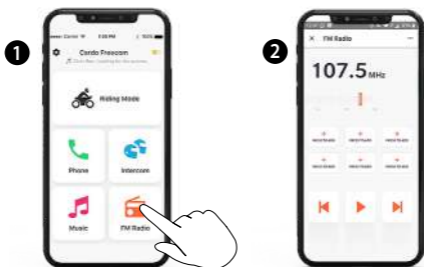
x2
stisknout

Vypnutí



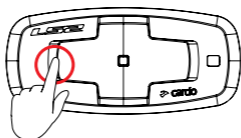
x1
stisknout

Uložení rozhlasových stanic



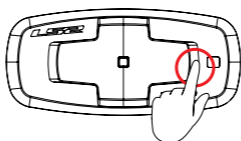
Rádio

▶ Další předvolená stanice



(X1)
stisknout

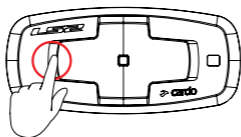
◀ Předchozí předvolená stanice



(X1)
stisknout

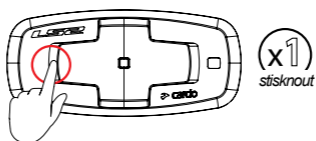
Přepínání zdrojů hudby

↔ Přepínání hudby / rádia

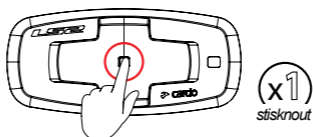


2
Sec

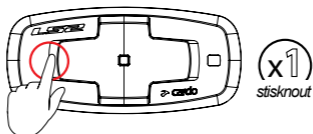
Přijmutí příchozího hovoru



Odmítnutí / ignorování příchozího hovoru

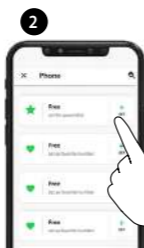
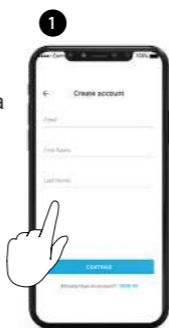


Ukončení hovoru

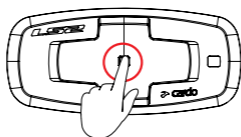


★ Rychlá volba

Zadání
telefonního čísla



☎ Vytáčení kontaktů Rychlé volby



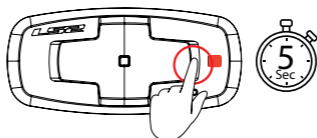
X2
stisknout

Bluetooth interkom

Párování



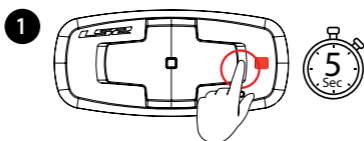
Spárování s jezdcem A



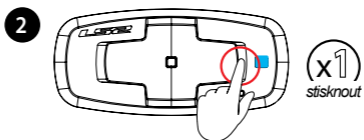
LED bliká červeně



Spárování s jezdcem B



LED bliká červeně




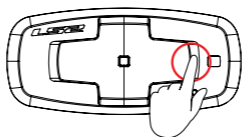
LED bliká modře



* Jezdec C se připojí k jezdcí B.

Bluetooth interkom

 Zahájení/ukončení interkomové komunikace



E Anglicky

Pokud chcete: **Tak řekněte:**



Přijmout hovor: **"Answer"**
Odmítnout hovor: **"Ignore"**
Ukončit hovor: **"Hey Cardo, end call"**
Číslo rychlé volby: **"Hey Cardo, speed dial"**
Poslední volané číslo: **"Hey Cardo, redial number"**



Zapnout hudbu: **"Hey Cardo, music on"**
Vypnout hudbu: **"Hey Cardo, music off"**
Další skladbu: **"Hey Cardo, next track"**
Předchozí skladbu: **"Hey Cardo, previous track"**
Sdílet hudbu: **"Hey Cardo, share music"**



Zapnout rádio: **"Hey Cardo, radio on"**
Vypnout rádio: **"Hey Cardo, radio off"**
Další stanice: **"Hey Cardo, next station"**
Předchozí stanice: **"Hey Cardo, previous station"**



Zahájit interkom. hovor: **"Hey Cardo, call intercom"**
Ukončit interkom. hovor: **"Hey Cardo, end intercom"**



Aktivovat asistenta Siri (iOS): **"Hey Siri"**
Aktivovat asistenta Google: **"OK Google"**



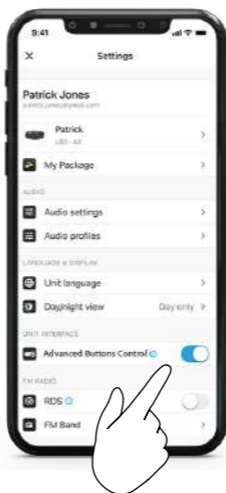
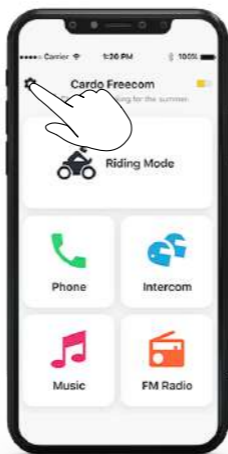
Zvýšit hlasitost: **"Hey Cardo, volume up"**
Snížit hlasitost: **"Hey Cardo, volume down"**
Pozastavit hudbu: **"Hey Cardo, mute audio"**
Obnovit přehrávání: **"Hey Cardo, unmute audio"**



Zjistit stav baterie: **"Hey Cardo, battery status"**

Pokročilé funkce tlačítek

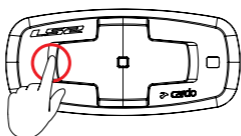
Povolení / Zakázání funkce



Pokročilé funkce tlačítek

Rádio

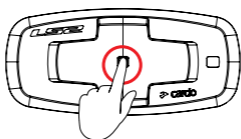
»» Automatické ladění stanic



(x3)
stisknout

Telefonování

☎ Opakované vytáčení

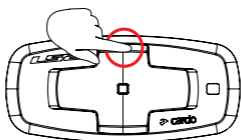


(x3)
stisknout

Sdílení / ukončení sdílení

🎵 Hudba

☎ Telefonní hovor

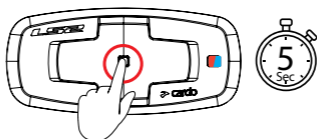


2
Sec

Pokročilé funkce tlačítek

Párování zařízení (GPS / displej / telefon)

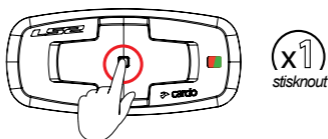
1 Krok 1



LED bliká červeně & modře



2 Krok 2



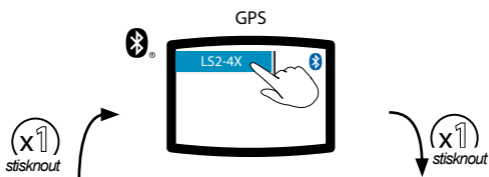
LED bliká červeně & zeleně



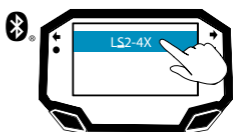
Pokročilé funkce tlačítek

Párování zařízení (GPS / displej / telefon)

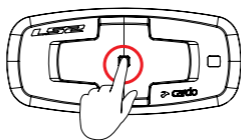
3 Krok 3



Displej motocyklu s Bluetooth



Zastavení párování





cardosystems.com

Dovozce:



ASP Group s.r.o.
Staroplzenecká 290
326 00 Letkov
tel.: +420 378 21 21 21

info@aspgroup.cz
www.aspgroup.cz



Aplikace Cardo Connect

[Cardosystems.com/update](https://cardosystems.com/update)

[Cardosystems.com/support](https://cardosystems.com/support)

